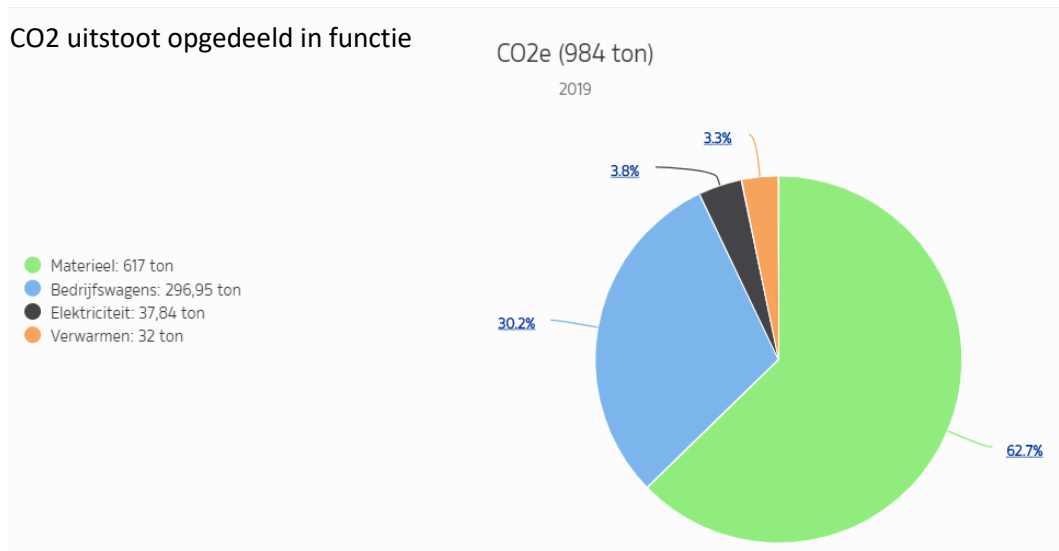


Footprint 2019

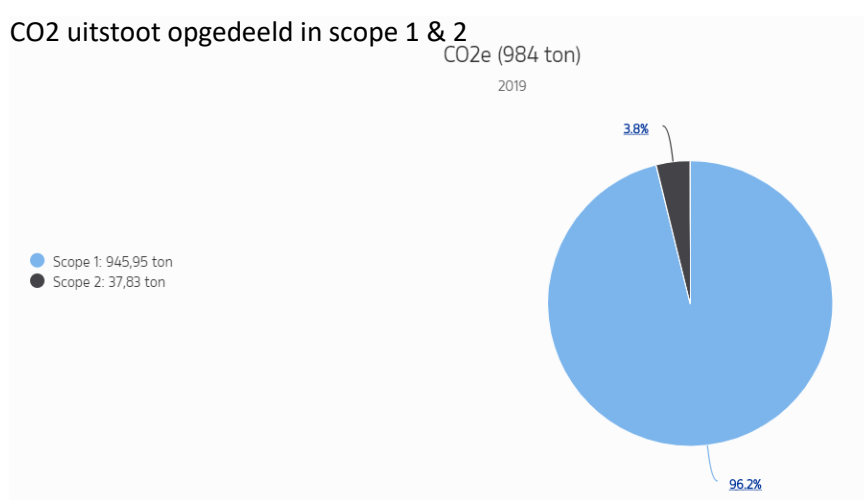
scope 1 en 2

Hele jaar

CO2 uitstoot opgedeeld in functie



CO2 uitstoot opgedeeld in scope 1 & 2



CO2e (ton)	2019
Scope 1	945,95
Scope 2	37,83
Totaal	983,79

CO2 uitstoot opgedeeld in organisatieonderdelen / locaties

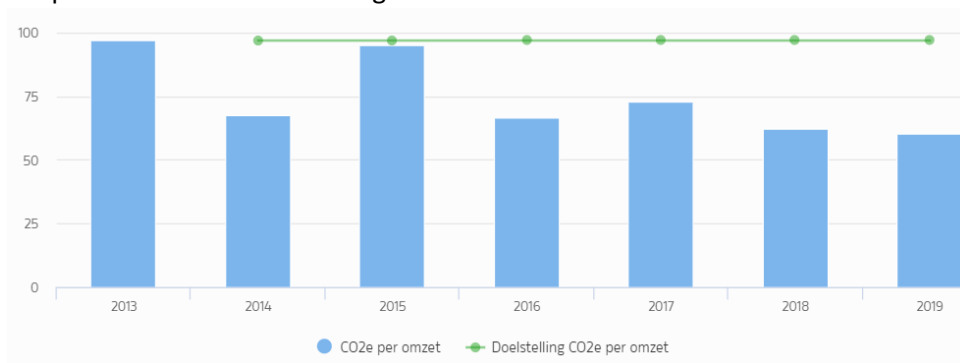
CO2e (ton)	2019
Alsema B.V.	349,31
Projecten	565,06
Zuidlaren; Havenstraat 22-1:	3,67
Zuidlaren; Havenstraat 22-2:	3,66
Zuidlaren; Havenstraat 24-1:	7,31
Zuidlaren; Havenstraat 24-2:	6,17
Zuidlaren; Havenstraat 26-1:	17,36
Zuidlaren; Havenstraat 26-2:	18,5
Zuidlaren; Havenstraat 26A:	12,75
Totaal	983,79

Omzet Alsema

Omzet (miljoen EUR)	2013	2014	2015	2016	2017	2018	2019
Alsema B.V.	9,64	11,21	11,73	11,82	12,26	14,3	16,33

Alsema is een klein bedrijf conform de CO2 Prestatieladder

Scope 1 uitstoot vs. doelstelling



Scope 2 uitstoot vs. doelstelling

