

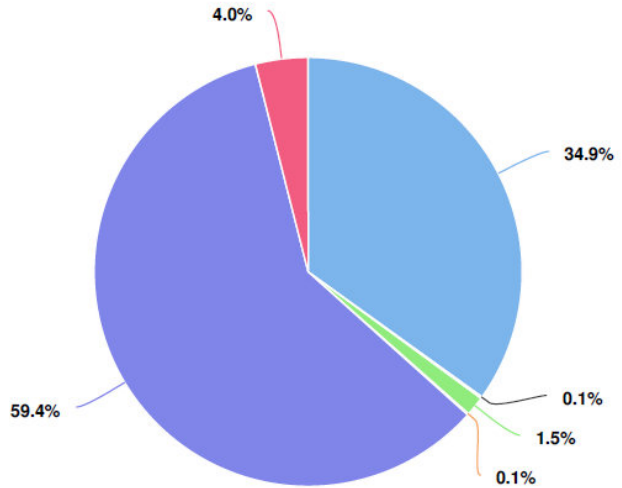
Footprint 2018

hele jaar

CO₂e (889 ton)

2018

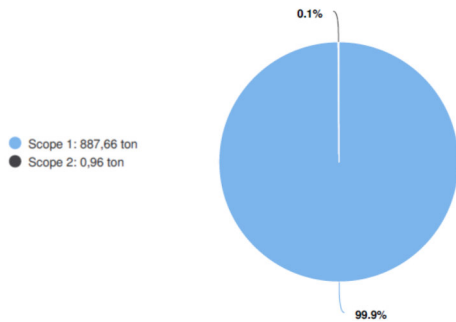
- Bedrijfswagens: 310,3 ton
- Brandstoffen: 1,08 ton
- Diversen: 13,11 ton
- Elektriciteit: 0,97 ton
- Materieel: 527,94 ton
- Verwarmen: 35,21 ton



| CO ₂ e (ton) | 2018 |
|-------------------------|---------------|
| Bedrijfswagens | 310,3 |
| Brandstoffen | 1,08 |
| Diversen | 13,11 |
| Elektriciteit | 0,97 |
| Materieel | 527,94 |
| Verwarmen | 35,21 |
| Totaal | 888,62 |

CO₂e (889 ton)

2018



| CO ₂ e per omzet (ton/miljoen EUR) | 2018 |
|---|-------|
| Scope 1 | 62,07 |
| Scope 2 | 0,07 |

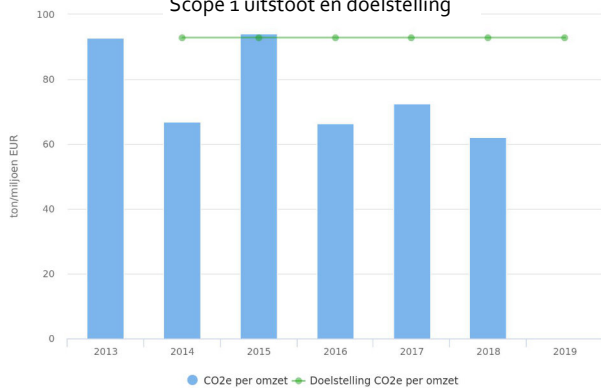
| CO ₂ e (ton) | 2018 |
|-------------------------|---------------|
| Scope 1 | 887,66 |
| Scope 2 | 0,96 |
| Totaal | 888,62 |

| CO ₂ e (ton) | 2018 |
|------------------------------|---------------|
| Alsema B.V. | 375,96 |
| Projecten | 476,48 |
| Zuidlaren; Havenstraat 22-1: | 0,01 |
| Zuidlaren; Havenstraat 22-2: | 2,92 |
| Zuidlaren; Havenstraat 24-1: | 3,96 |
| Zuidlaren; Havenstraat 24-2: | 0,14 |
| Zuidlaren; Havenstraat 26-1: | 15,97 |
| Zuidlaren; Havenstraat 26-2: | 0,5 |
| Zuidlaren; Havenstraat 26A: | 12,7 |
| Totaal | 888,62 |

| Omzet (miljoen EUR) | 2013 | 2014 | 2015 | 2016 | 2017 | 2018 |
|---------------------|------|-------|-------|-------|-------|------|
| Alsema B.V. | 9,64 | 11,21 | 11,73 | 11,82 | 12,26 | 14,3 |

Alsema is een Klein bedrijf conform de CO₂ prestatieladder.

Scope 1 uitstoot en doelstelling



Scope 2 uitstoot en doelstelling

